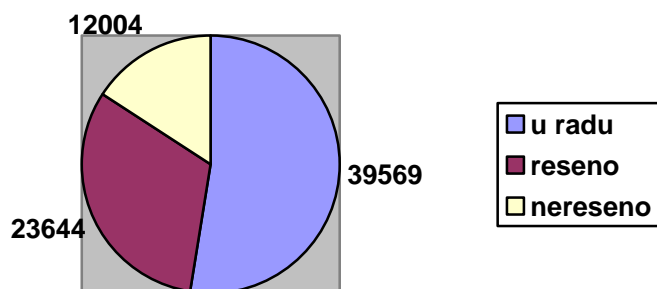


ГОДИШЊИ ИЗВЕШТАЈ ЗА 2011. годину

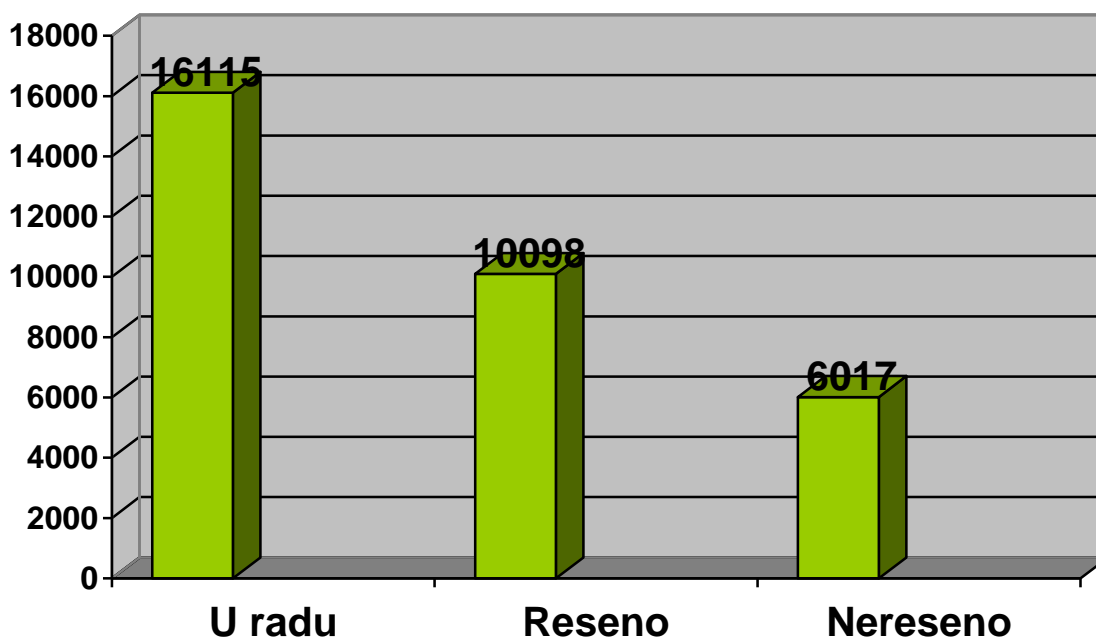
Подаци за све материје - укупни резултати рада

Материја	Број судија у суду	Укупан број предмета у раду материје	Укупан број решених предмета у материји	Укупан број нерешених предмета у материји	Просечан број решених предмета по судији у материји	Просечно предмета у раду по судији у материји	Просечан прилив предмета по судији у материји
Грађанско одељење	36	16115	10098	6017	25,50	167,14	23,13
Грађанско одељење за радне спорове	12	8966	5468	3498	41,41	291,50	44,30
Кривично одељење	24	13824	11370	2454	43,07	102,25	42,55
Одељење за кривичне поступке према малолетницима	3	144	123	21	3,73	7,00	4,03
Посебно одељење за организовани криминал	10	432	422	10	3,84	1,00	3,85
Одељење за ратне злочине	6	66	63	3	0,95	0,50	0,94
Веће за поступке по захтевима за рехабилитацију	5	22	21	1	0,38	0,20	0,36
УКУПНО:	72	39569	27565	12004	34,80	166,72	33,94



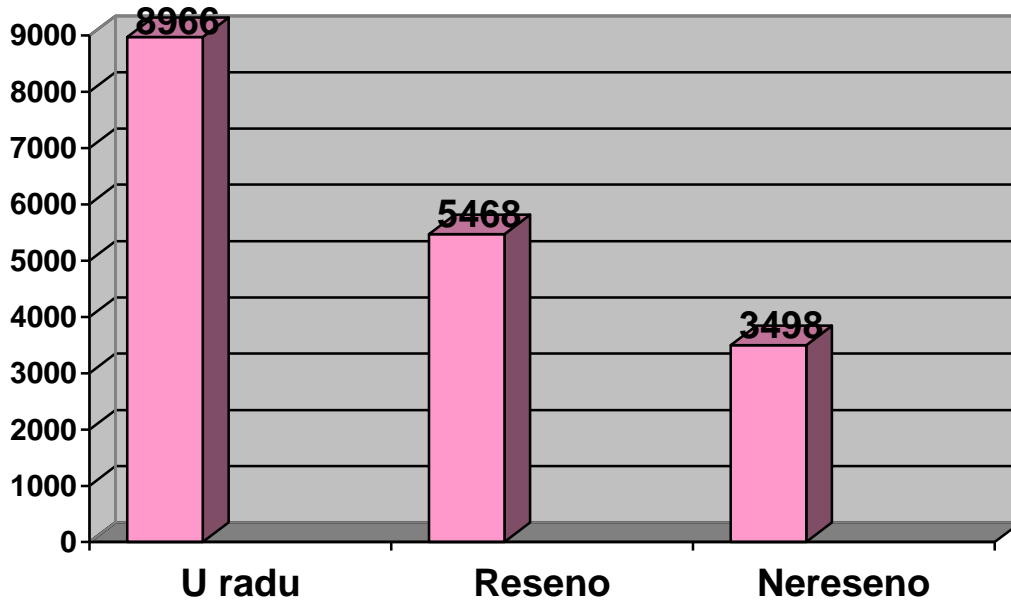
Грађанско одељење (Гж, Гж2, Р)

Материја	Број судија у суду	Укупан број предмета у раду материје	Укупан број решених предмета у материји	Укупан број нерешених предмета у материји	Просечан број решених предмета по судији у материји	Просечно предмета у раду по судији у материји	Просечан прилив предмета по судији у материји
Грађанско одељење	36	16115	10098	6017	25,50	167,14	23,13



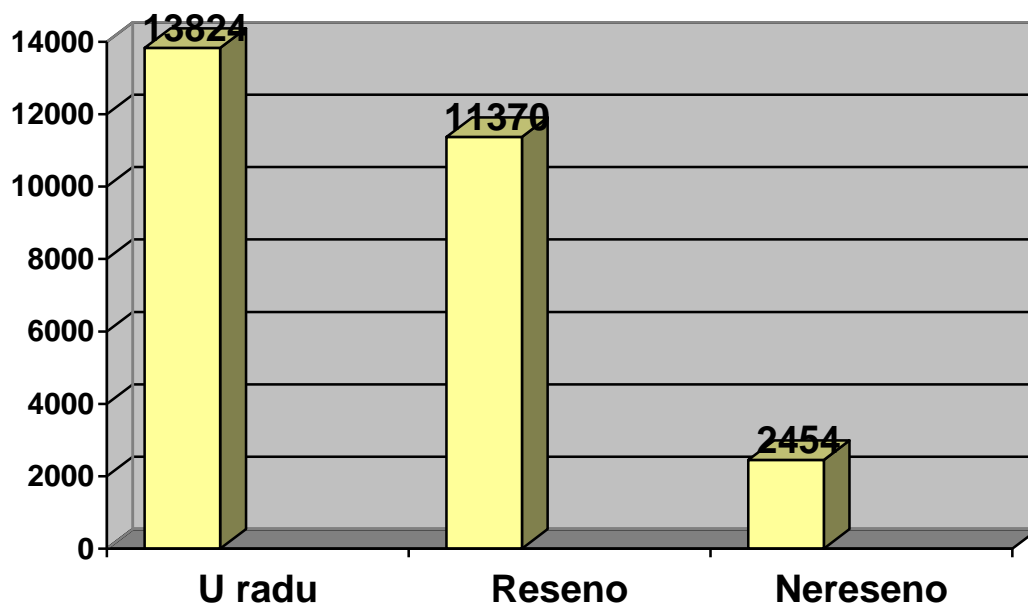
Грађанско одељење за радне спорове (Гж1, Р1)

Материја	Број судија у суду	Укупан број предмета у раду материје	Укупан број решених предмета у материји	Укупан број нерешених предмета у материји	Просечан број решених предмета по судији у материји	Просечно предмета у раду по судији у материји	Просечан прилив предмета по судији у материји
Грађанско одељење за радне спорове	12	8966	5468	3498	41,41	291,50	44,30



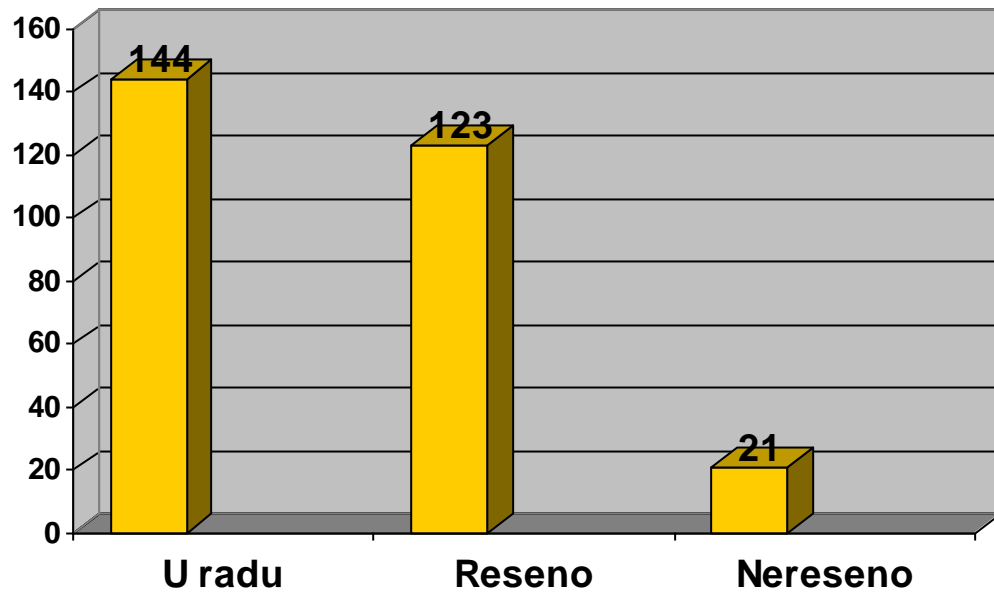
Кривично одељење (Кж1, Кж2, Кж3, Кр, Кж1 ПОЗ, Кж2 ПОЗ)

Материја	Број судија у суду	Укупан број предмета у раду материје	Укупан број решених предмета у материји	Укупан број нерешених предмета у материји	Просечан број решених предмета по судији у материји	Просечно предмета у раду по судији у материји	Просечан прилив предмета по судији у материји
Кривично одељење	24	13824	11370	2454	43,07	102,25	42,55



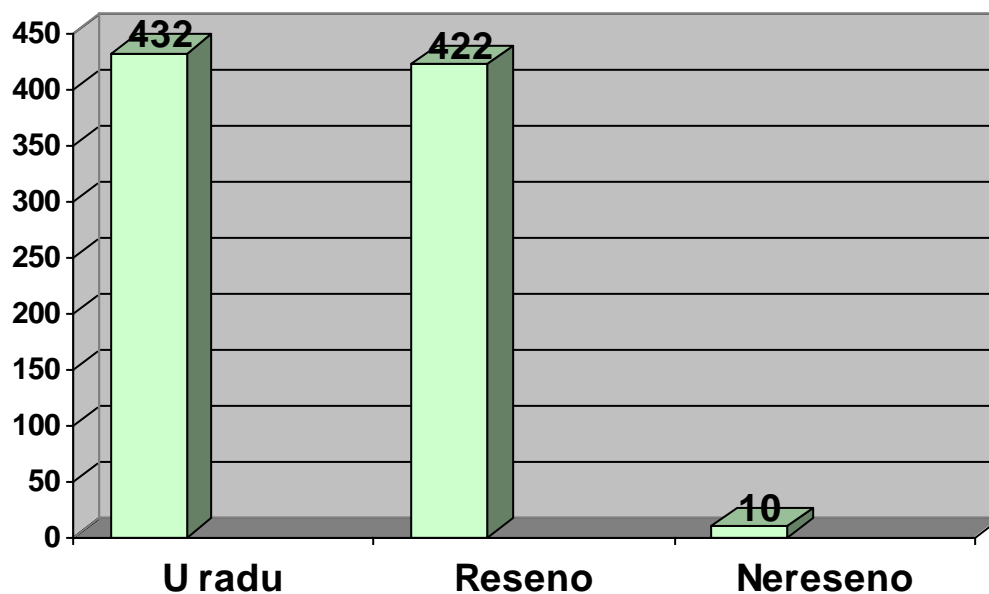
Одељење за кривичне поступке према малолетницима

Материја	Број судија у суду	Укупан број предмета у раду материје	Укупан број решених предмета у материји	Укупан број нерешених предмета у материји	Просечан број решених предмета по судији у материји	Просечно предмета у раду по судији у материји	Просечан прилив предмета по судији у материји
Одељење за кривичне поступке према малолетницима	3	144	123	21	3,73	7,00	4,03



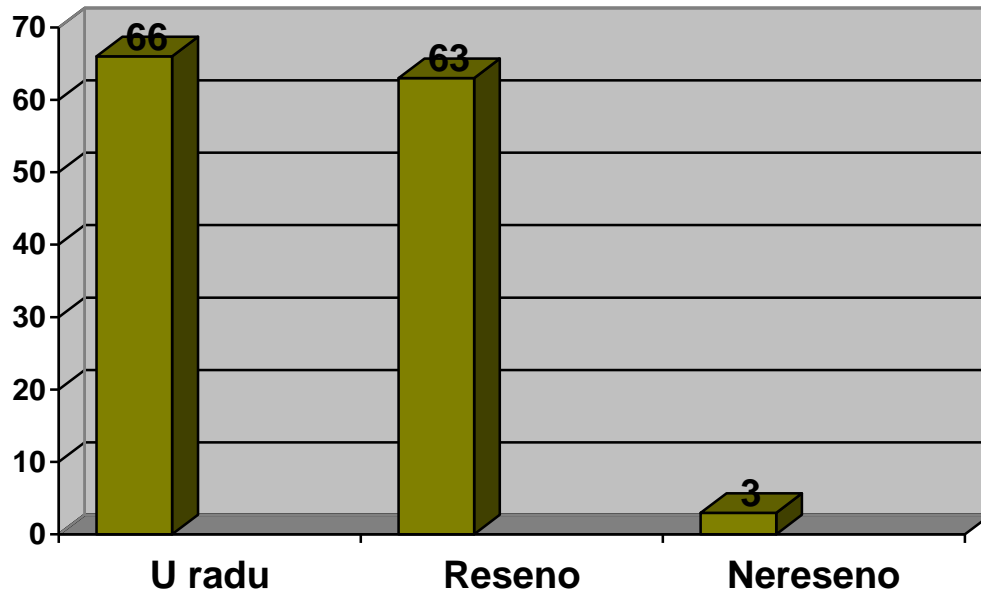
Посебно одељење за организовани криминал

Материја	Број судија у суду	Укупан број предмета у раду материје	Укупан број решених предмета у материји	Укупан број нерешених предмета у материји	Просечан број решених предмета по судији у материји	Просечно предмету у раду по судији у материји	Просечан прилив предмета по судији у материји
Посебно одељење за организовани криминал	10	432	422	10	3,84	1,00	3,85



Одељење за ратне злочине

Материја	Број судија у суду	Укупан број предмета у раду материје	Укупан број решених предмета у материји	Укупан број нерешених предмета у материји	Просечан број решених предмета по судији у материји	Просечно предмета у раду по судији у материји	Просечан прилив предмета по судији у материји
Одељење за ратне злочине	6	66	63	3	0,95	0,50	0,94



Одељење за поступке по захтевима за рехабилитацију

Материја	Број судија у суду	Укупан број предмета у раду материје	Укупан број решених предмета у материји	Укупан број нерешених предмета у материји	Просечан број решених предмета по судији у материји	Просечно предмета у раду по судији у материји	Просечан прилив предмета по судији у материји
Веће за поступке по захтевима за рехабилитацију	5	22	21	1	0,38	0,20	0,36

